

Manual de uso de Campus EQUIDAD

Tabla de contenido

Secciones del campus	2
Pasos para la Registración	2
Inscripción a cursos de formación docente	5

Secciones del campus

Página de Inicio

The screenshot shows the website interface with several annotations:

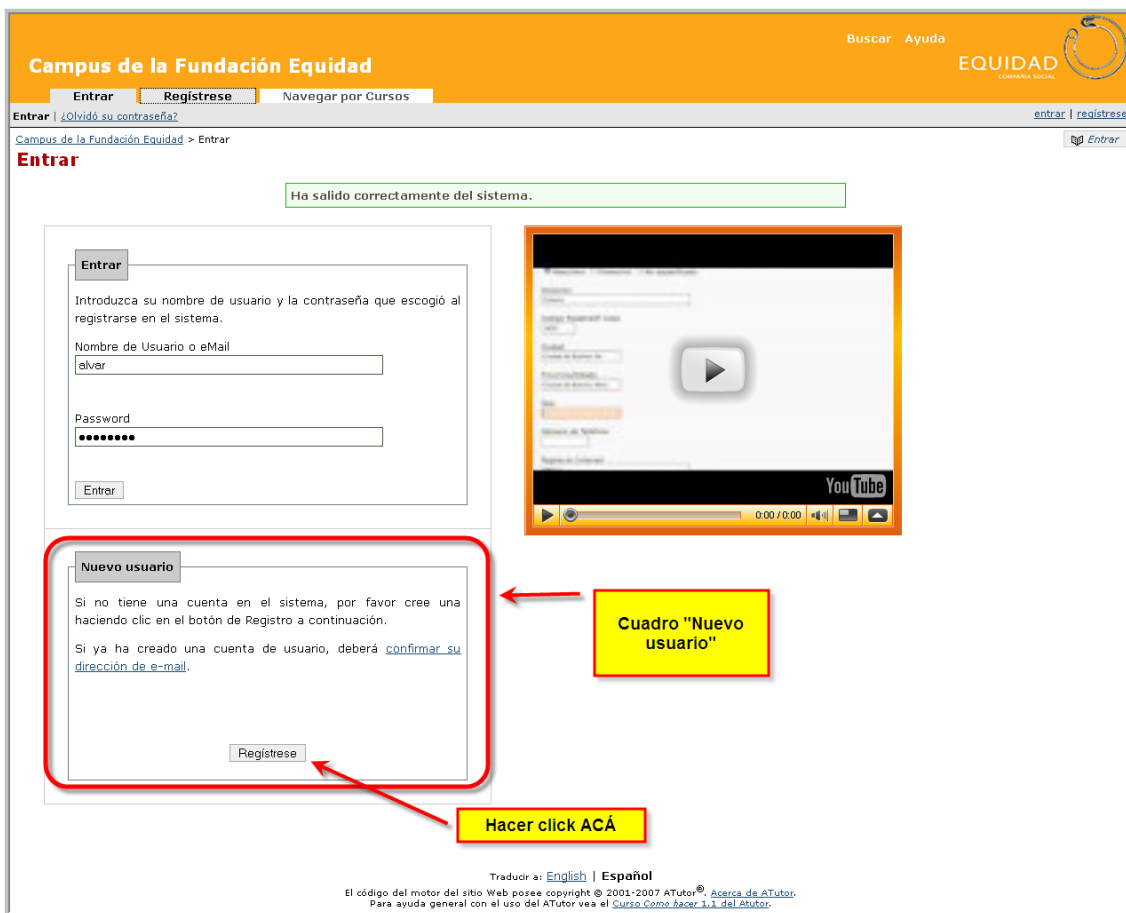
- Pestañas de Navegación:** A yellow box highlights the navigation tabs: "Entrar", "Regístrese", and "Navegar por Cursos".
- Vínculos que realizan ACCIONES en la página:** A yellow box highlights the "Entrar" link and the "¿Olvidó su contraseña?" link.
- Ha salido correctamente del sistema:** A green box highlights a message at the top of the main content area.
- Entrar Form:** A form with fields for "Nombre de Usuario o eMail" and "Password", and an "Entrar" button.
- Nuevo usuario Form:** A form with a "Regístrese" button.
- YouTube Video:** A video player showing a play button.

Pasos para la Registración

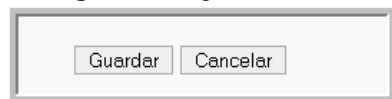
1. Abrir un navegador (preferiblemente [Firefox](#)) e ingresar al campus escribiendo www.equidad.org/campus en la barra de direcciones.



2. Ir a la pestaña "regístrese" o ir al cuadro "Nuevo Usuario" (debajo a la izquierda)



3. Completar los campos obligatorios y hacer click en el botón "Guardar"



al final de la página

- Consejos:
- Todos los campos que tienen un asterisco rojo (*) deben ser completados
- El campo "clave de usuario" es que definirá el nombre de su usuario, es recomendable poner una combinación que incluya su la inicial del nombre y su apellido Ej: amaciell
- El campo "password" debe ser completado con una combinación de letras y números

- La dirección de mail que ponga en el campo “Dirección de mail” será la casilla a la que le enviarán el mail de verificación y será la casilla a la que le llegarán los mensajes de los foros a los que se inscriba.

Información requerida

* **Clave de Usuario**

· Sólo puede contener letras, números, subrayados, guiones o periodos.
· Máximo 20 caracteres

* **Password**

· Use una combinación de letras, números y símbolos
· Máximo 15 caracteres

* **Nuevamente Password**

* **Dirección de Email** Email oculto a otros.

* **Nombre**

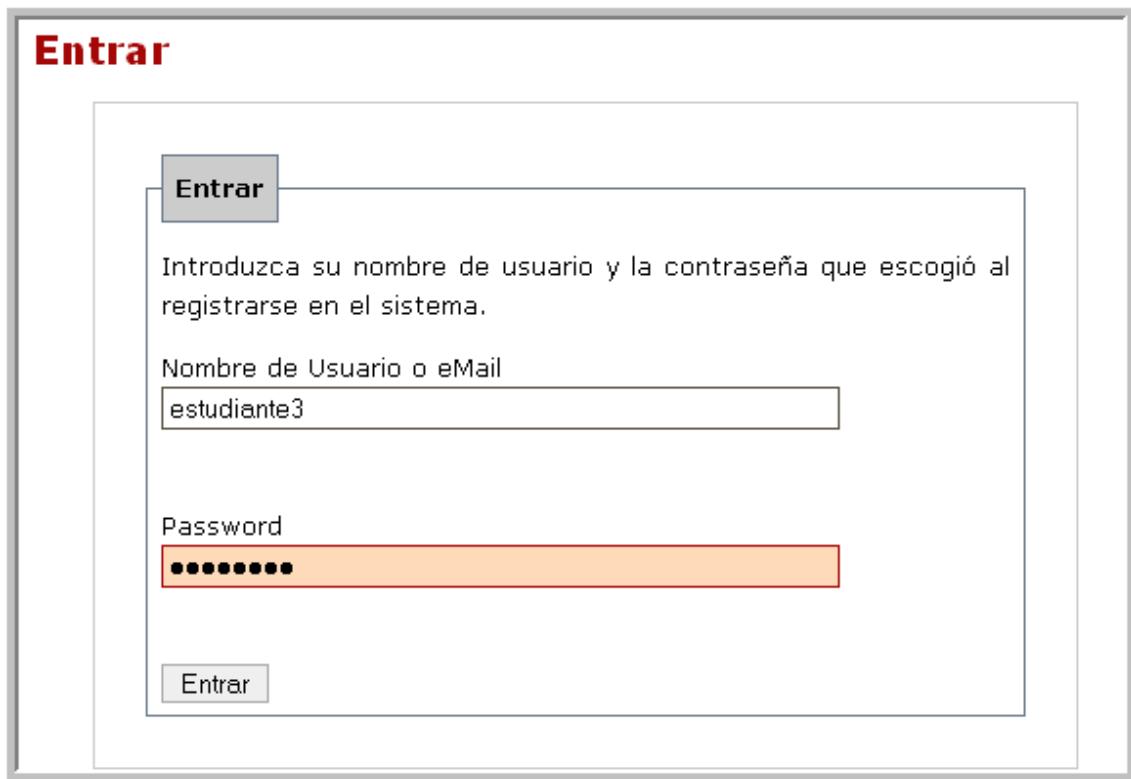
Segundo Nombre

* **Apellido**

4. Ingresar a su cuenta de mail y verificar que el campus el mail solicitándole que verifique su registro (a veces va a la casilla de spam). Hacer click en el hipervínculo que adjunto al mail.

Inscripción a cursos de formación docente

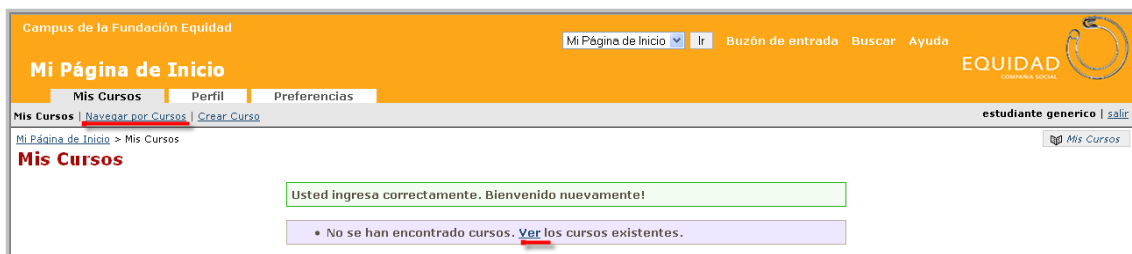
1. Ingrese su **usuario** y su **password** en la página de inicio y haga click en el botón "Entrar"



The screenshot shows a login form with the following elements:

- Entrar** (Login) button at the top left.
- Instruction: "Introduzca su nombre de usuario y la contraseña que escogió al registrarse en el sistema."
- Form label: "Nombre de Usuario o eMail"
- Input field containing: "estudiante3"
- Form label: "Password"
- Input field containing: "••••••••"
- Entrar** (Login) button at the bottom left.

2. Hacer click en el hipervínculo "Navegar por cursos" para ver la oferta



The screenshot shows the user's dashboard with the following elements:

- Header: "Campus de la Fundación Equidad" and "EQUIDAD COMPAÑIA SOCIAL".
- Navigation: "Mi Página de Inicio", "Buzón de entrada", "Buscar", "Ayuda".
- User Profile: "estudiante generico | salir".
- Menu: "Mis Cursos", "Perfil", "Preferencias".
- Sub-menu: "Mis Cursos", "Navegar por Cursos", "Crear Curso".
- Breadcrumbs: "Mi Página de Inicio > Mis Cursos".
- Message: "Usted ingresa correctamente. Bienvenido nuevamente!"
- Alert: "• No se han encontrado cursos. [Ver](#) los cursos existentes."

3. Seleccionar el curso al cual inscribirse hacer click en el título del mismo

Campus de la Fundación Equidad

Mi Página de Inicio | Buzón de entrada | Buscar | Ayuda

Mi Página de Inicio

Mis Cursos | Perfil | Preferencias

Mis Cursos | Navegar por Cursos | Crear Curso

estudiante generico | salir

Mi Página de Inicio > Mis Cursos > Navegar por Cursos

Navegar por Cursos

Filtro

2 Resultados Encontrados


Acceso
 Privado Protegido Público Todos

Categoría
 --- Todas las Categorías ---

Buscar (Título, Descripción)

Coincidir con: Todas las palabras Cualquier palabra

Filtro | Resetear Filtro




[curso para docentes de nivel Inicial y primario](#)

Categoría [Inicial y Primaria](#)

Instructor [Alvar Maciel](#)

Acceso Protegido



[curso para docentes de nivel Medio](#)

Categoría [Media](#)

Instructor [Alvar Maciel](#)

Acceso Protegido

Traducir a: [English](#) | [Español](#)

El código del motor del sitio Web posee copyright © 2001-2007 ATutor®, [Academia ATutor](#).
 Para ayuda general con el uso del ATutor vea el [Curso Como Usar 1.1 del Atutor](#).

4. En esta instancia usted puede navegar el curso pero aún no está inscripto. Los últimos pasos son: hacer click en el Hipervínculo “inscribirse” que está en la parte superior al lado del título

Campus de la Fundación Equidad

Mi Página de Inicio | Ir | Bu

curso para docentes de nivel Inicial y prima... **Inscribirme**

Inicio | Foros | Almacén de Archivos | Chat | Mi Seguimiento | Mapa

Verificar la inscripción haciendo click en el botón “inscribirse”

Inscribir

Use el boton de abajo para inscribirse en este curso.

Inscribirme

Listo, usted está inscripto al cursos que seleccionó